

EVOLUȚIA SECTORULUI COOPERATIVELOR AGRICOLE DIN ROMÂNIA PERIOADA 2017-2020

CRPE, decembrie 2020

Autori: Alexandra Toderiță, Oana Ganea, Ruxandra Popescu



CENTRUL ROMÂN
DE POLITICI EUROPENE

CRPE

DEBATING EUROPE, PROVIDING EXPERTISE

- ❖ Cele două cercetări incluse în acest raport (**Radiografia sectorului cooperativelor agricole în 2020** și **Susținerea cooperativelor agricole prin intermediul strategiilor GAL 2014-2020**) au fost elaborate de către Centrul Român de Politici Europene (CRPE) în cadrul proiectului **“CoopNet”**, ca parte a unei inițiative continue de sprijinire a domeniului dezvoltării rurale în România de către **Romanian American Foundation**. Scopul proiectului este de a veni în ajutorul sectorului agricol, sprijinind asocierea cu scop economic a fermierilor mici și mijlocii din România;
- ❖ CRPE desfășoară activități de cercetare în domeniul politicilor publice în agricultura încă din 2010. Am contribuit la configurarea actualului **Program Național de Dezvoltare Rurală 2014-2020** și ne propunem să fundamentăm propuneri de politici publice pentru viitorul Plan Național Strategic post-2020.
- ❖ CRPE lansa în 2014 o primă analiză a întregului sector al cooperativelor agricole care evidenția la momentul respectiv **dimensiunea scăzută a sectorului și gradul incipient de dezvoltare în această direcție**. O cercetare actualizată a fost lansată în 2017, CRPE remarcând la momentul respectiv **o creștere importantă a numărului de cooperative agricole înregistrate juridic, însoțită însă de o performanță scăzută a acestora**.
- ❖ În perioada 2014-2020, asocierea fermierilor în România a fost sprijinită cu ajutorul fondurilor europene pentru dezvoltare rurală - **în principal prin intermediul strategiilor Grupurilor de Acțiune Locale (GAL-uri)**. Conform cercetării CRPE din 2017-2018, peste 75% din strategiile GAL-urilor ofereau diferite oportunități de finanțare pentru înființarea și dezvoltarea diverselor structuri asociative ale agricultorilor. Începând cu 2017, au fost lansate de către GAL-uri primele măsuri de sprijin de formare a cooperativelor prin PNDR 2014-2020.

Pentru a putea contribui cât mai substanțial la dezbaterile privind **noul Plan National Strategic post-2020** pe tematica susținerii asocierii fermierilor, ne-am propus prin intermediul cercetării de față:

- ❖ (1) **Radiografierea sectorului cooperativelor agricole în 2020.** Am colectat cele mai recente date cu scopul de a oferi o imagine de ansamblu a evoluției sectorului din Romania în ultimii ani;
- ❖ (2) Analiza **modului în care strategiile GAL 2014-2020 au susținut formarea și dezvoltarea de cooperative agricole;**

PRINCIPALELE CONCLUZII (I)

- ❖ Din punct de vedere numeric, sectorul cooperativelor agricole a crescut în mod susținut în ultimii 7 ani: **la jumătatea anului 2020 erau înregistrate în România un număr dublu de cooperative față de 2014 și cu 40% mai multe decât în 2017**. Vârfurile de noi înființări au fost înregistrate în 2016 și în 2018, momente marcate de începerea implementării PNDR 2014-2020 care a sprijinit formarea de cooperative pe mai multe axe, precum și de modificarea Legii cooperăției agricole nr. 566/2004 și apoi operaționalizarea facilităților fiscale nou introduse în legislație;
- ❖ **Pentru cele 673 de cooperative** - reprezentând doar 49% din totalul cooperativelor înregistrate- care au depus bilanțul în 2019, **cifra de afaceri cumulată a fost de aprox 1,6 mld RON**, aceasta sumă fiind de peste **5 ori mai mare decât cea din 2016**. Raportându-ne însă la cercetarea CRPE-ului din 2017, o proporție identică bilanț depus-nedepus se menține, ceea ce ne arată că o parte din cooperativele înființate în acest interval de 3 ani nu reușesc să aibă o activitate economică de facto;
- ❖ Cu toate că se poate observa o creștere importantă din punct de vedere economic și numeric a sectorului cooperativelor agricole în ultimii ani, cifrele financiare reflectă în același timp și performanța scăzută a acestora (în raport cu potențialul): 59 de cooperative au cifra de afaceri 0 (deși au depus bilanț, nu au avut activitate economică), un sfert dintre cooperative au o cifră de afaceri sub 10 000 EUR. Doar 332 de cooperative din România ar fi eligibile pentru un împrumut bancar (au declarat profit în anul anterior) în 2020.

PRINCIPALELE CONCLUZII (II)

- ❖ Stimularea formării și dezvoltării de cooperative agricole prin intermediul strategiilor de dezvoltare locală ale GAL-urilor în perioada 2014-2020 s-a dovedit a avea performanțe modeste: cercetarea CRPE la care au răspuns aproape jumătate dintre GAL-urile rurale din România relevă că, până în acest moment, 33 de cooperative s-au înființat în urma lansării măsurii dedicate de către 50 de GAL-uri;
- ❖ În cazul a aprox. Jumătate din GAL-urile care au avut măsură pentru cooperative (57), aceasta a presupus **asistentă individualizată pentru coagularea cooperativelor** (facilitare comunitară, traininguri), în timp ce **peste 76% au inclus în categoria de activități eligibile realizarea de investiții**. Remarcăm o eterogenitate ridicată în tipul de cheltuieli pe care fiecare GAL l-a gândit a fi necesar pentru a forma/dezvolta cooperative: de la înființare la funcționare, consultanță pe marketing, management etc, de la promovare la investiții. Extrem de puține GAL-uri le-au inclus pe toate;
- ❖ De asemenea, se remarcă o diferențiere substanțială a sumelor finanțate în cadrul măsurii de formare de cooperative de către cele 57 de GAL-uri, astfel: **38% dintre acestea au alocat între 200.000 și 1 mil RON**, în timp ce doar **3 GAL-uri au alocat peste 1 mil de RON**. Restul GAL-urilor respondente fie au finanțat sume sub 200.000 RON, fie nu au alocat deloc.

RADIOGRAFIA SECTORULUI COOPERATIVELOR AGRICOLE 2017- 2020



CENTRUL ROMÂN
DE POLITICI EUROPENE

CRPE

DEBATING EUROPE, PROVIDING EXPERTISE

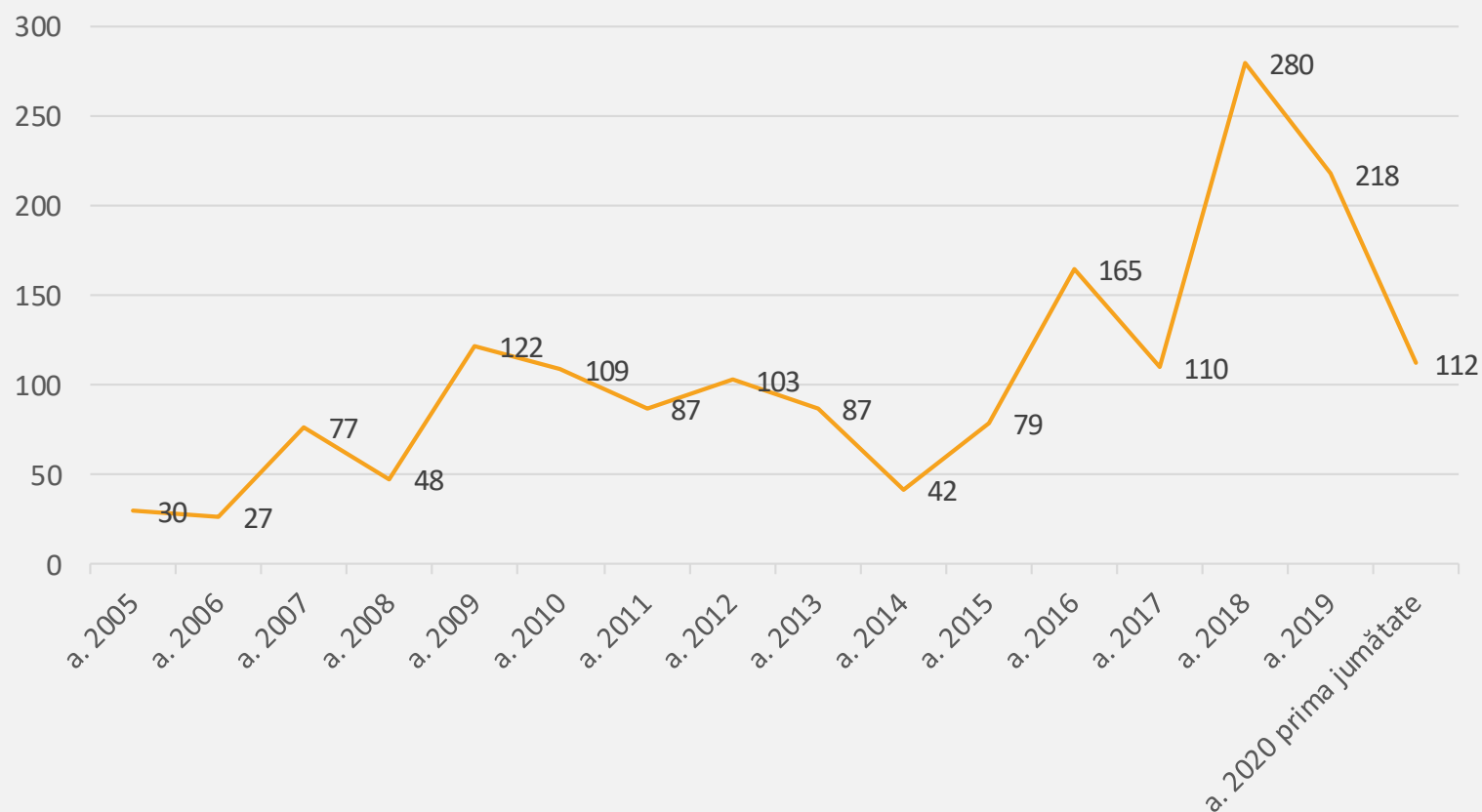
(I) RADIOGRAFIEREA SECTORULUI COOPERATIVELOR AGRICOLE DIN ROMÂNIA

- ❖ Prima etapă a cercetării propuse a fost de a radiografia sectorul cooperativelor agricole din România prin intermediul unui proces de colectare a celor mai recente date, etapă care a permis oferirea unei imagini de ansamblu a evoluției sectorului din ultimii ani;
- ❖ Urmându-se metodologia primelor doua rapoarte lansate de CRPE în 2014 și 2017, analiza de față a avut la bază datele financiare ale cooperativelor agricole colectate de către Oficiul National al Registrului Comerțului, colectarea acestora fiind realizată la jumătatea anului 2020.

Surse:

- www.mfinante.ro
- <https://www.onrc.ro>

SITUAȚIA COOPERATIVELOR ÎN ROMÂNIA DISTRIBUȚIA DUPĂ ANUL DE ÎNFIINȚARE N=1696 TOTAL COOPERATIVE

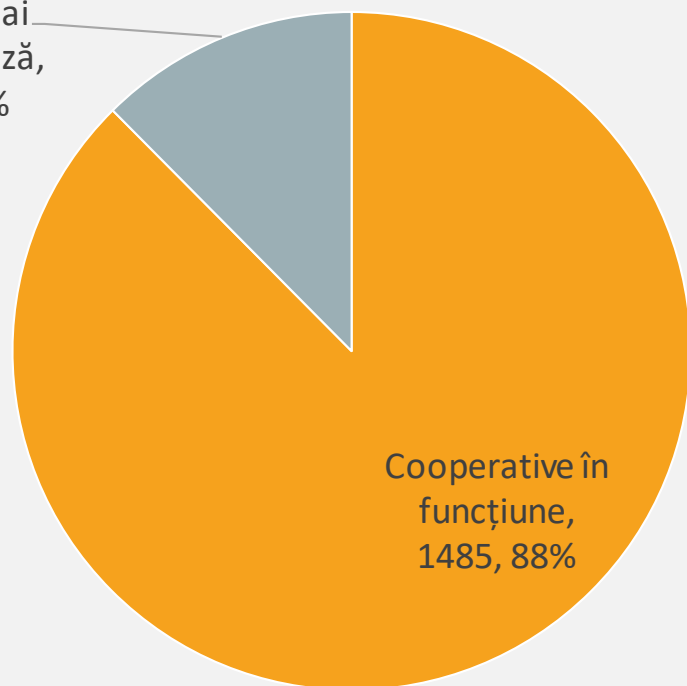


În 2018 s-au înființat cele mai multe cooperative agricole. Motivul ar putea fi operaționalizarea facilităților fiscale aduse de Legea nr. 164/2016 pentru modificarea și completarea Legii cooperăției agricole nr. 566/2004, precum și începerea accesării și implementării măsurilor de formare a cooperativelor prin GAL-uri.

În anul 2019, numărul noilor cooperative a scăzut, iar **în 2020 numărul total al cooperativelor nou-înființate este posibil să rămână sub 200.**

SITUAȚIA COOPERATIVELOR ÎN ROMÂNIA 2020

Cooperative
care nu mai
funcționează,
211, 12%

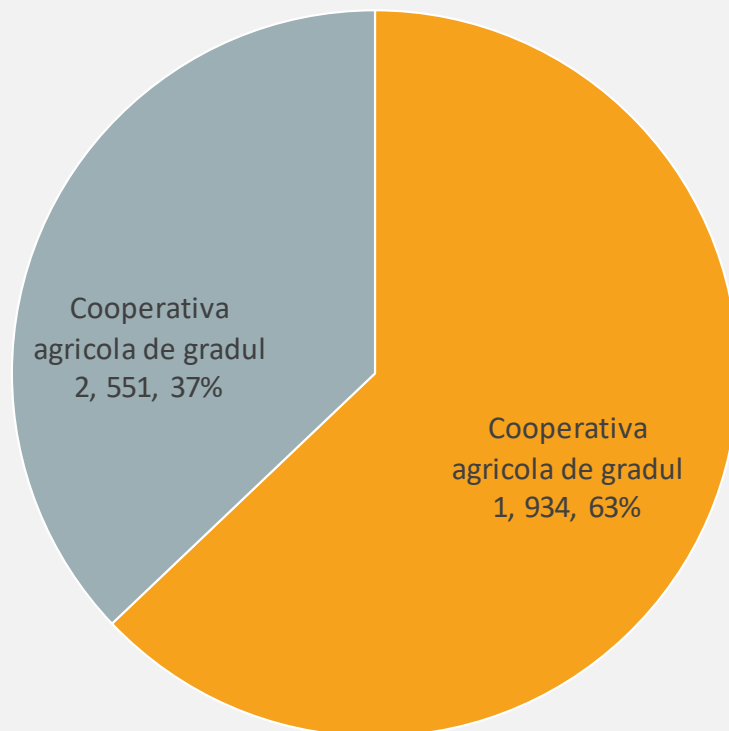


Conform datelor Registrului Comerțului, în 2020 în România **sunt înregistrate 1485 de cooperative agricole**, iar alte 211 se află în dizolvare, lichidare, în insolvență sau au fost radiate.

Față de 2017 (cercetarea anterioară), **sectorul a crescut cu peste 40%**, iar față de 2014 numărul de cooperative agricole din România s-a dublat.

TIPUL DE COOPERATIVE

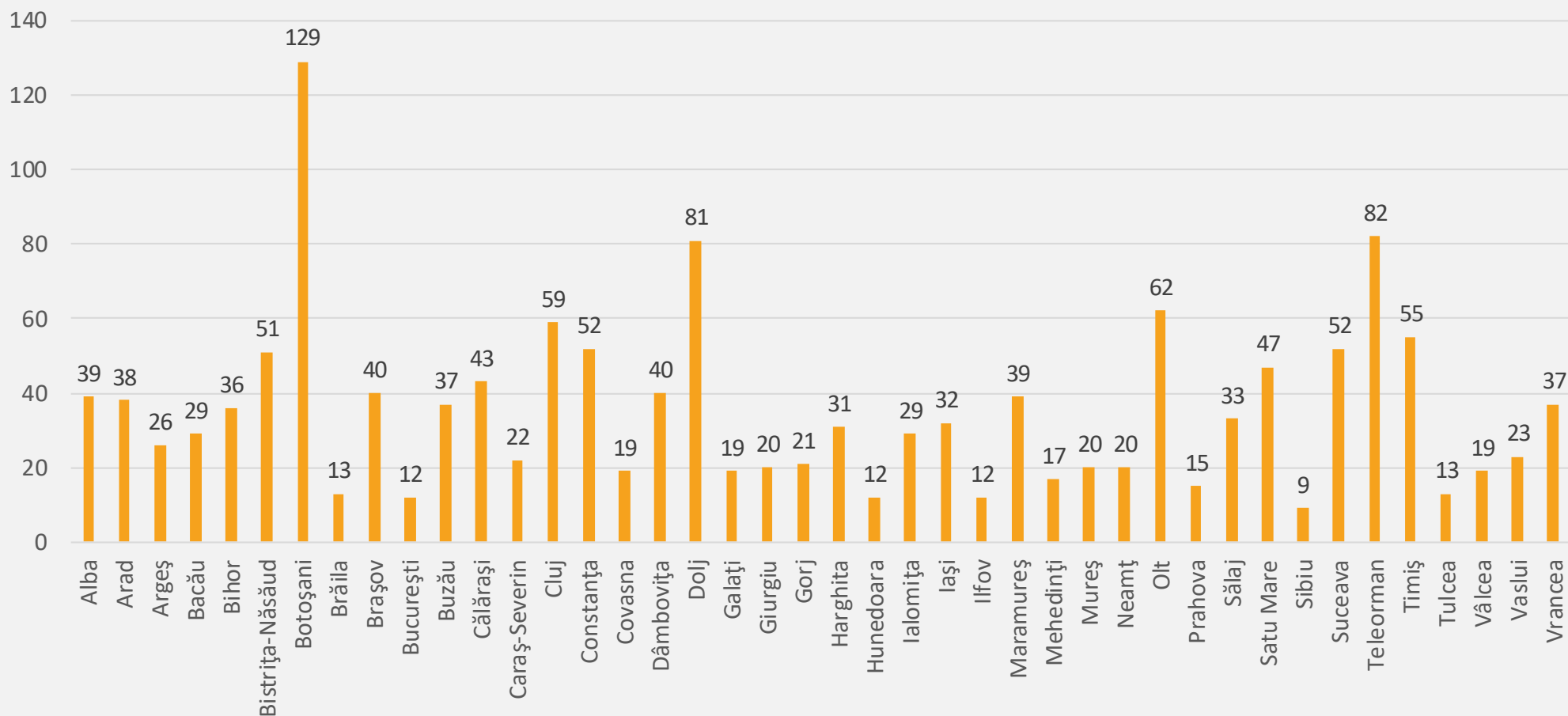
N=1495 COOPERATIVE AFLATE ÎN FUNCȚIUNE



- ❖ Cele mai multe cooperative agricole sunt de gradul 1 – 943, cooperative care au în componență numai persoane fizice.
- ❖ Cooperative de gradul 2, mixte (care au în componență și persoane juridice) sunt 551.

DISTRIBUȚIA COOPERATIVELOR PE JUDEȚE

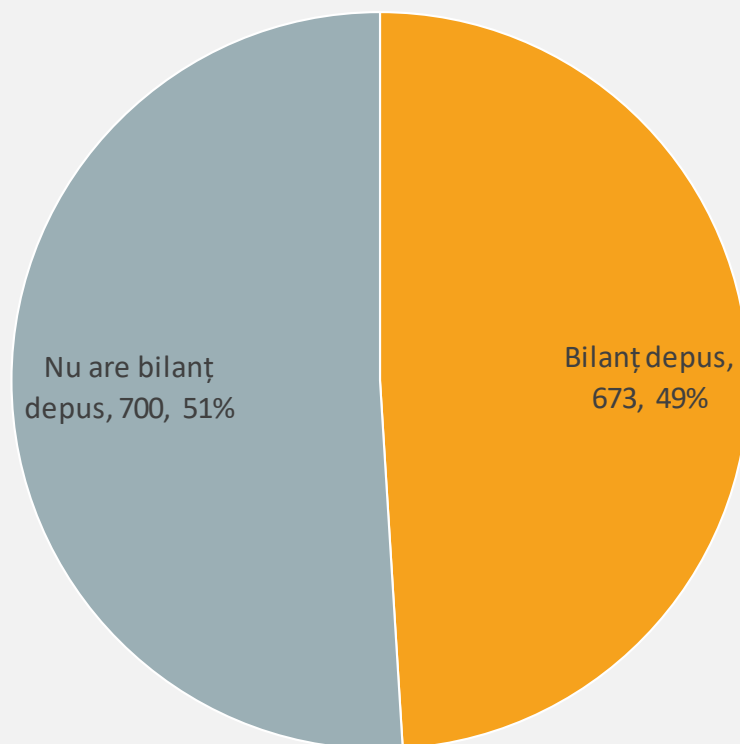
N=1485 COOPERATIVE ÎN FUNCȚIUNE



Topul județelor din țară din punctul de vedere al nr. de cooperative agricole : Botoșani (129), Teleorman (82), Dolj (81).

SITUAȚIA COOPERATIVELOR ÎN FUNCȚIE DE DEPUNEREA BILANȚULUI DEPUȘ ÎN 2019

N=1373 (TOTAL COOPERATIVE FĂRĂ CELE ÎNFIINȚATE ÎN 2020)



Doar 49% (673) din cooperativele funcționale pe hârtie au depus bilanț în 2019.

Se păstrează această proporție, identică în cercetarea CRPE din 2017, ceea ce înseamnă că o parte din cooperativele înființate în acest interval de 3 ani nu reușesc să aibă o activitate economică de facto.

DISTRIBUȚIA COOPERATIVELOR ÎN FUNCȚIE DE COD CAEN

N=673 COOPERATIVE CARE AU DEPUȘ BILANT ÎN 2019



DISTRIBUȚIA COOPERATIVELOR ÎN FUNCȚIE DE COD CAEN

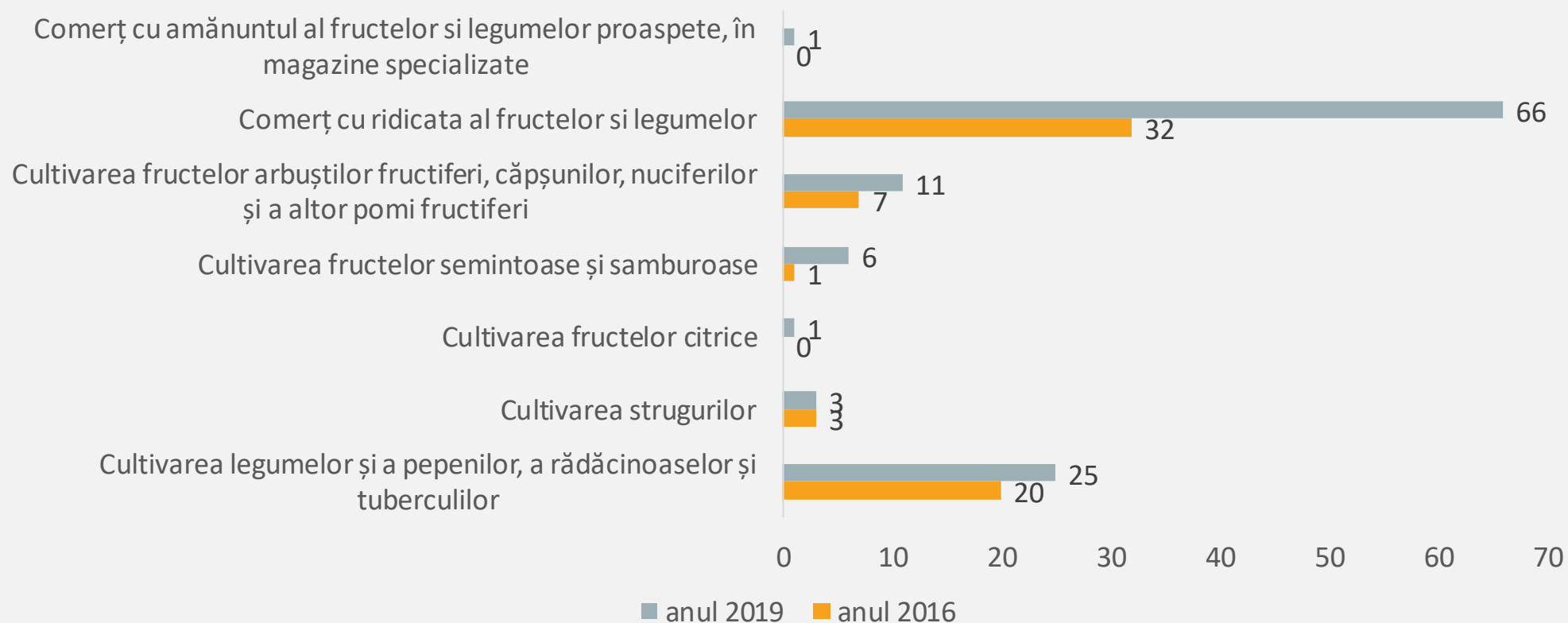
N=673 COOPERATIVE CARE AU DEPUȘ BILANȚ ÎN 2019

Altele	Nr. coop.
Prelucrarea si conservarea fructelor si legumelor n.c.a.	9
Creșterea păsărilor	8
Fabricarea produselor lactate si a brânzeturilor	8
Comerț cu ridicata al animalelor vii	8
Depozitări	7
Cultivarea fructelor sămânțoase si sămburoase	6
Comerț cu ridicata al carniei si produselor din carne	6
Comerț cu ridicata nespecializat de produse alimentare, băuturi și tutun	5
Comerț cu amănuntul in magazine nespecializate, cu vânzare predominantă de produse alimentare, băuturi și tutun	5
Cultivarea strugurilor	3
Fabricarea uleiurilor și grăsimilor	3
Fabricarea vinurilor din struguri	3
Cultivarea altor plante permanente	2
Fabricarea sucurilor de fructe și legume	2
Fabricarea pâinii; fabricarea prăjiturilor și a produselor proaspete de patiserie	2
Fabricarea preparatelor pentru hrana animalelor de ferma	2
Comerț cu ridicata al băuturilor	2

Alte activități (o singură mențiune fiecare):

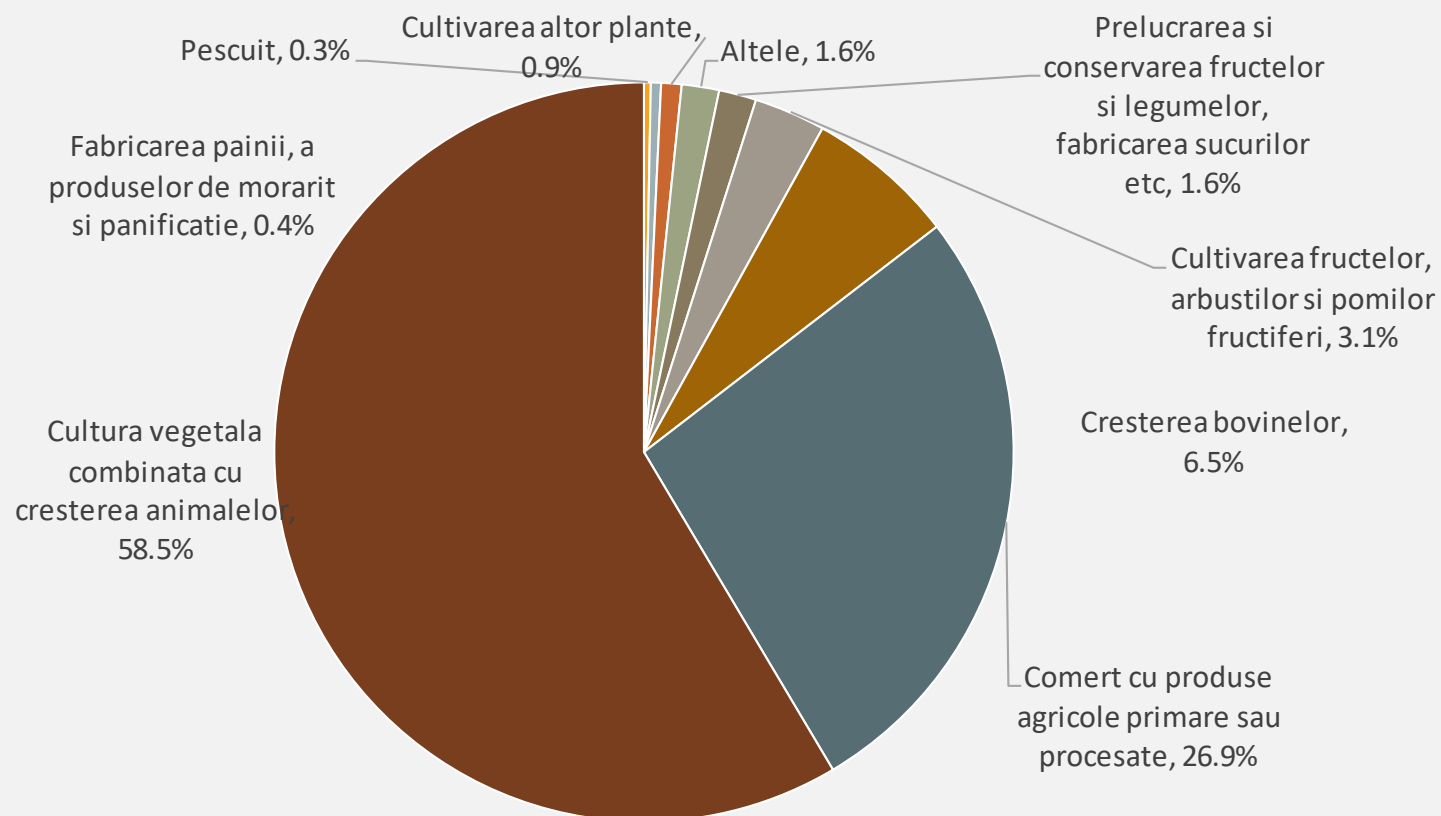
Cultivarea plantelor pentru fibre textile, Cultivarea altor plante din culturi nepermanente, Cultivarea fructelor citrice, Cultivarea condimentelor, plantelor aromatice, medicinale si a plantelor de uz farmaceutic, Cultivarea plantelor pentru înmulțire, Activități după recoltare, Pescuitul maritim, Pescuitul in ape dulci, Fabricarea produselor de morărit, Fabricarea altor produse alimentare n.c.a., Distilarea, rafinarea si mixarea băuturilor alcoolice, Fabricarea altor produse chimice n.c.a., Comerț cu ridicata al florilor si al plantelor, Comerț cu ridicata al mașinilor agricole, echipamentelor si furniturilor, Comerț cu ridicata nespecializat, Comerț cu amănuntul al fructelor si legumelor proaspete, in magazine specializate
Comerț cu amănuntul al altor produse alimentare, in magazine specializate
Comerț cu amănuntul al produselor alimentare, băuturilor si produselor din tutun efectuat prin standuri, chioșcuri si piețe, Comerț cu amănuntul efectuat in afara magazinelor, standurilor, chioșcurilor si piețelor, Activități de consultanta pentru afaceri si management, Alte activități profesionale, științifice si tehnice n.c.a.

NUMĂR COOPERATIVE LEGUME-FRUCTE 2016 VS. 2019 (NUMAI COOPERATIVELE CARE AU DEPUȘ BILANȚ)



DISTRIBUȚIA COOPERATIVELOR ÎN FUNCȚIE DE COD CAEN

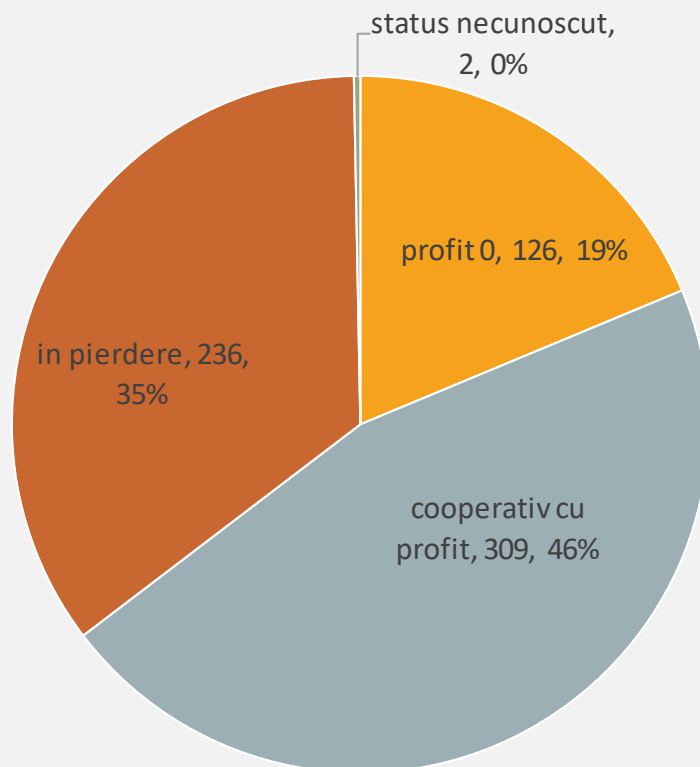
N=673 COOPERATIVE CARE AU DEPUȘ BILANȚ ÎN 2019



Din cele 673 de cooperative care au depus bilanț în 2019, **104** aveau ca și activitate principală cultivarea cerealelor și a plantelor leguminoase (cultură mare), **72** activități în ferme mixte (cultura vegetală combinată cu creșterea animalelor) și **66** comerț cu ridicata a fructelor și legumelor.

SITUAȚIA FINANCIARĂ A COOPERATIVELOR

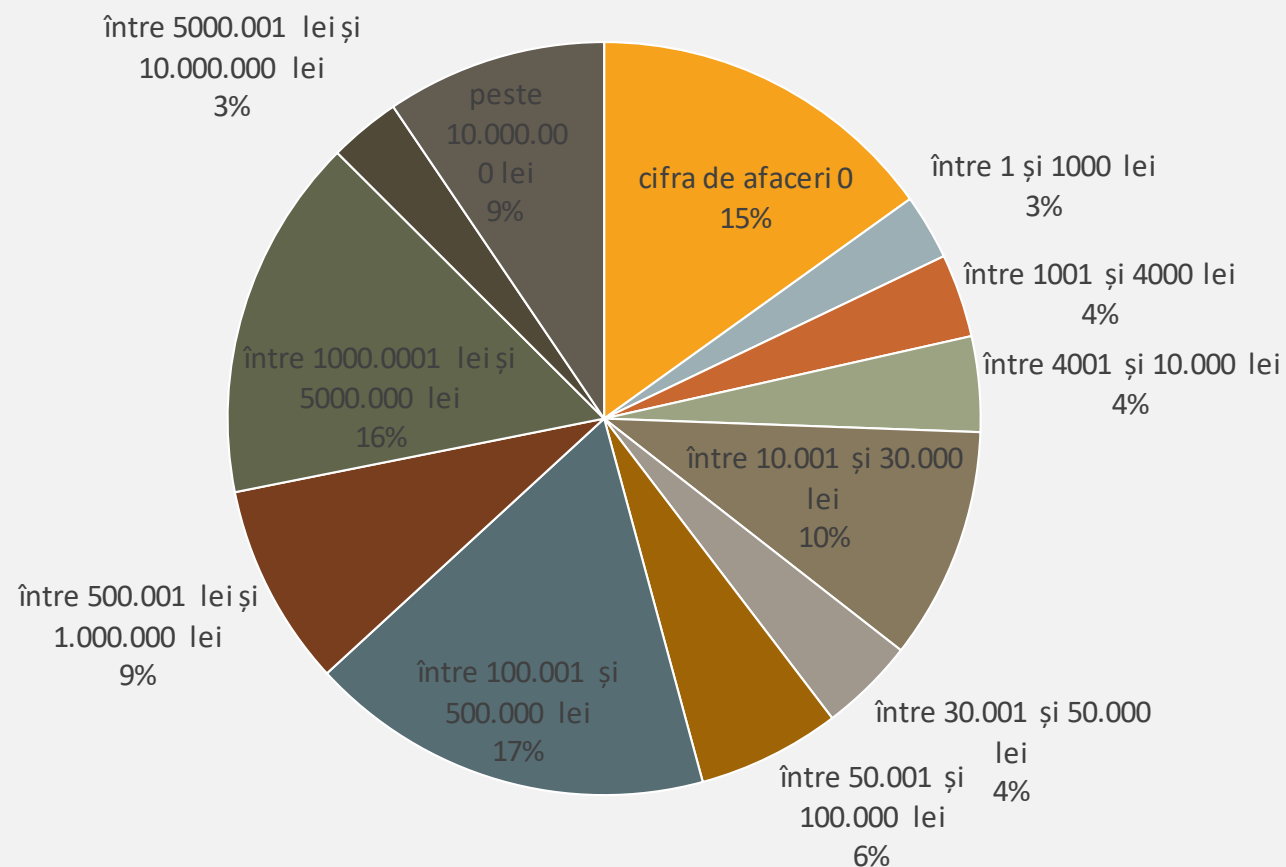
N=673 COOPERATIVE CARE AU DEPUȘ BILANȚUL ÎN 2019



- ❖ Cifra totală de afaceri: 1.624.242.186 RON (pentru 282 de cooperative, datele privind cifra de afaceri nu sunt disponibile);
- ❖ Pierderi totale: 12.674.567 RON
- ❖ Profit total: 29.995.879 RON
- ❖ Cifra totală de afaceri 2016: 322.780.810
- ❖ Cifra totală de afaceri 2015: 335.832.009
- ❖ Cifra totală de afaceri 2014: 467.985.174

DISTRIBUȚIA COOPERATIVELOR ÎN FUNCȚIE DE CIFRA DE AFACERI

N=391 COOPERATIVE CARE AU DEPUȘ BILANȚUL ÎN 2019 ȘI PENTRU CARE DATELE FINANCIARE SUNT DISPONIBILE

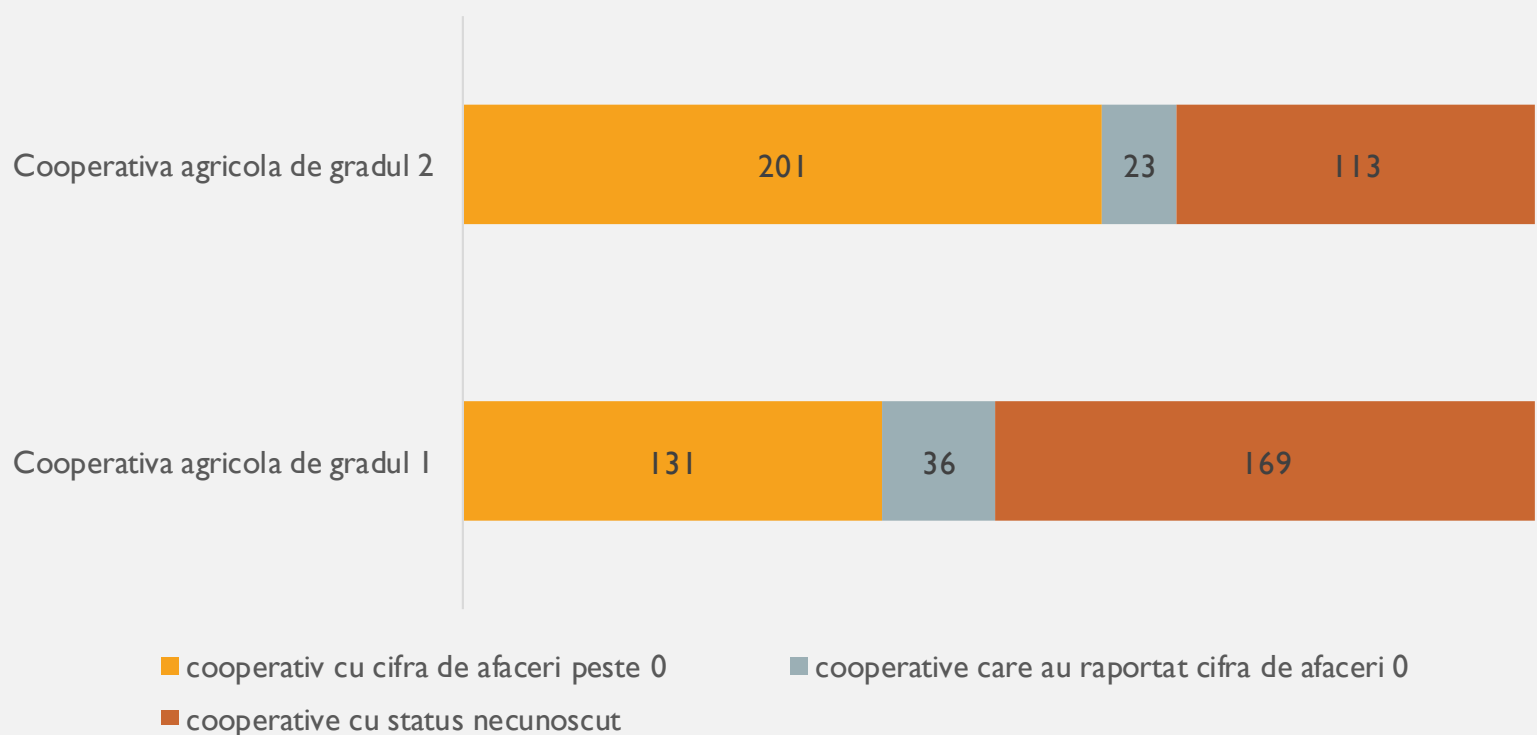


Din cele **673 de cooperative** care au depus bilanțul în 2019, **pentru 282 dintre acestea datele privind cifra de afaceri nu sunt disponibile**. Astfel, din cele 391 ramase:

- ❖ 59 de cooperative au avut cifra de afaceri 0 (deși au depus bilanț, nu au avut activitate economică);
- ❖ 188 de cooperative au avut cifra de afaceri sub 500.000 de lei;
- ❖ 144 de cooperative au avut cifra de afaceri peste 500.000 lei

Cooperativele care au profit de peste 1 milion de lei sunt cele care au ca activitate principală comerț cu ridicata al fructelor și legumelor.

SITUAȚIA FINANCIARĂ A COOPERATIVELOR ÎN FUNCȚIE DE TIPUL DE COOPERATIVĂ N=673 COOPERATIVE CARE AU DEPUȘ BILANȚUL ÎN 2019

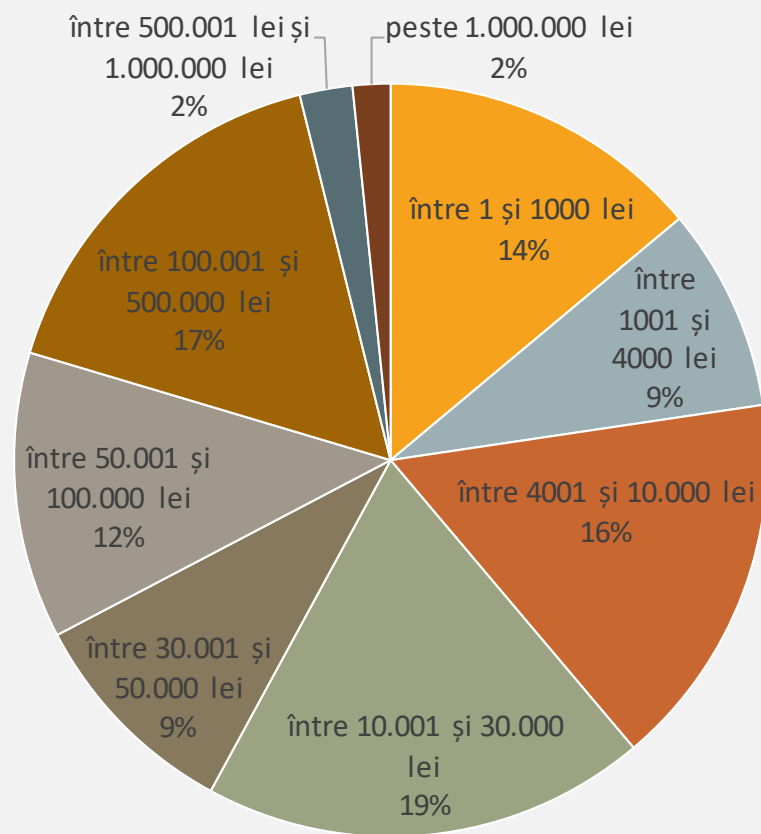


- ❖ Deși 63% din totalul cooperativelor înregistrate în România sunt de gradul 1 (cooperative care au în componență numai persoane fizice), doar 131* dintre acestea au avut o cifră de afaceri peste 0 în 2019;
- ❖ Se poate observa un număr mai mare de cooperative agricole de gradul 2 (cooperative care au în componență și persoane juridice) cu o cifră de afaceri peste 0, raportat la procentul acestora scăzut (37%) din totalul cooperativelor aflate în funcțiune;

*Din totalul celor 673 care au depus bilanțul în 2019

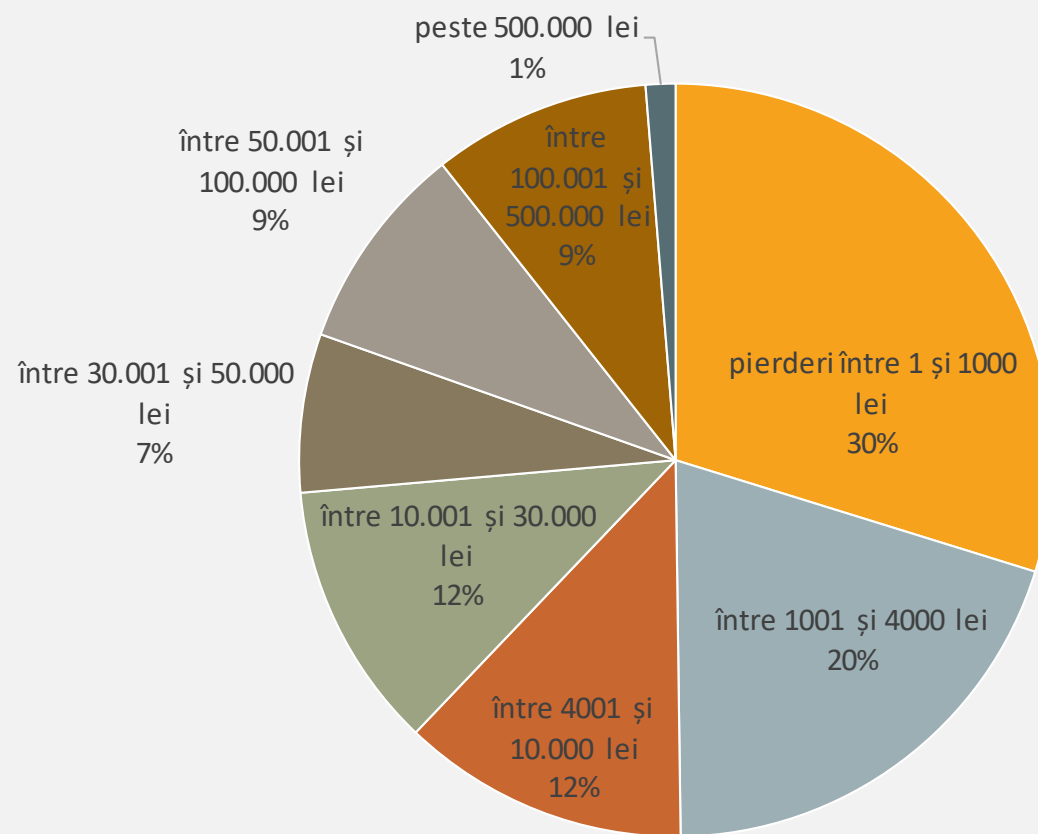
DISTRIBUȚIA COOPERATIVELOR ÎN FUNCȚIE DE PROFIT

N=309 COOPERATIVE CARE AU DEPUȘ BILANȚUL ÎN 2019 ȘI CARE AU RAPORTAT PROFIT



DISTRIBUȚIA COOPERATIVELOR ÎN FUNCȚIE DE PIERDERI

N= 236 COOPERATIVE CARE AU DEPUȘ BILANȚUL ÎN 2019 ȘI
CARE AU RAPORTAT PIERDERI



ANALIZĂ DATE FINANCIARE COOPERATIVE

- Cifra de afaceri cumulată a celor 673 de cooperative care au depus bilanțul în 2019 a fost de aprox. 1,6 mld RON (sub 400 mil EUR). Această sumă este de peste 5 ori mai mare decât cea din 2016.
- 59 de cooperative au cifra de afaceri 0 (deși au depus bilanț, nu au avut activitate economică). Un sfert dintre cooperative au o cifră de afaceri sub 10 000 EUR, iar alte 188 de cooperative au cifra de afaceri sub 100 000 Euro.
- O treime dintre acestea au raportat pierdere, 19% profit 0, iar aproape jumătate au raportat un profit cumulată de aproape 30 mil RON (aprox 7 mil. EUR). Cooperativele care au profit de peste 1 milion de lei sunt cele care au ca activitate principală comerțul cu ridicata al fructelor și legumelor.
- Încadrarea activității cooperativei pe cod CAEN nu este realizată cu acuratețe, de cele mai multe ori cooperativa declarând ca domeniu principal de activitate pe cel al activității desfășurate de membrii cooperatori, întrucât numărul cooperativelor agricole care dețin exploatații proprii este mai mic. Cel mai probabil, o bună parte din cooperativele agricole care declară ca domeniu principal de activitate activități agricole și auxiliare, desfășoară, în fapt, activități de comerț sau activități auxiliare agriculturii (servicii prestate membrilor).

ANALIZĂ DATE FINANCIARE COOPERATIVE

- Rata profitului net are valori scăzute la nivel de sector, ceea ce indică faptul că profitabilitatea cooperativelor agricole este în continuare scăzută, cu o ușoară tendință de îmbunătățire. Aceste cifre demonstrează creșterea importantă din punct de vedere economic a sectorului cooperativelor agricole în ansamblu din ultimii ani, dar reflectă în același timp slaba lor dezvoltare (vânzări scăzute comparativ cu potențialul), capitalizare și bancabilitate. Practic, doar 309 cooperative din România ar fi eligibile pentru un împrumut bancar (au declarat profit) în 2019.
- Cooperativele pot reprezenta principalul motor de dezvoltare sustenabilă a comunităților locale, atâta timp cât sunt susținute să se dezvolte organic, se acceptă o perioadă de sedimentare în primii ani de funcționare a cooperativelor. Prioritizarea acestora trebuie să se realizeze pe principii de experiență, profitabilitate, capacitate de a închea comunitatea (număr de membri) și de a absorbi producția (potențialul zonal).
- Cooperativele agricole vor avea un impact major în echilibrarea balanței comerciale, creșterii valorii adăugate producției primare și consolidării rolului producătorilor în cadrul lanțului agricol și alimentar pentru a oferi prețuri accesibile pentru consumatori și corecte pentru fermieri, dacă respectă legea, funcționează din punct de vedere comercial, sunt autonome, independente financiar și rentabile.

**SUSȚINEREA COOPERATIVELOR AGRICOLE
PRIN INTERMEDIUL STRATEGIILOR GAL
2014-2020**



CENTRUL ROMÂN
DE POLITICI EUROPENE

CRPE

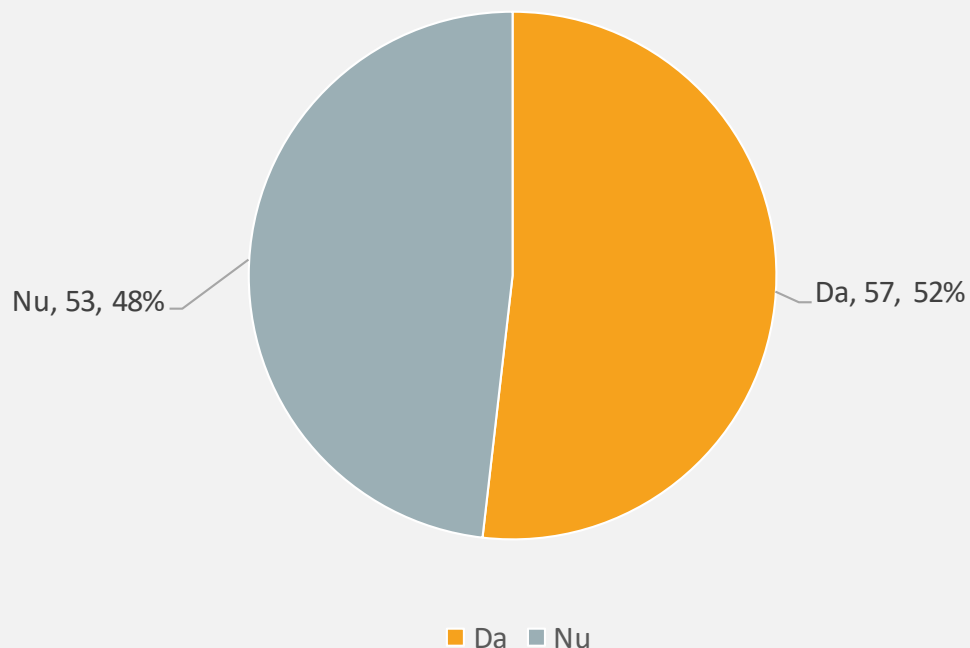
DEBATING EUROPE, PROVIDING EXPERTISE

(II) STUDIU PRIVIND GRADUL ȘI MODALITATEA DE IMPLEMENTARE ÎN CADRUL STRATEGIILOR GAL-URILOR A MASURILOR DE SPRIJIN DE FORMARE A COOPERATIVELOR AGRICOLE

- ❖ A doua etapă a cercetării a constat **în administrarea și interpretarea unui sondaj adresat Grupurilor de Acțiune Locale (GAL-uri)**, cu scopul de a evalua **gradul și modul** în care acestea au inclus în cadrul strategiilor sale **măsuri de sprijin de formare a cooperativelor agricole** prin PNDR 2014-2020;
- ❖ Sondajul s-a desfășurat **în perioada iulie – octombrie 2020**, adunând un număr de **110 respondenti** - reprezentanți ai GAL-urilor - din cele 239 existente pe teritoriul României. Pentru a atinge o rata cât mai mare de răspuns, echipa CRPE a contactat telefonic toate GAL-urile, o bună parte dintre acestea nerăspunzând nici la prima solicitare transmisă pe email, nici la telefon.
- ❖ Colectarea datelor s-a realizat online, prin intermediul **unui chestionar cu 21 de întrebări**, dintre care 6 au fost întrebări cu răspuns deschis;
- ❖ Sondajul a urmărit să colecteze informații despre: 1) Proporția GAL-urilor care au o astfel de măsură în strategiile lor; 2) Alocarea financiară pe care a avut-o măsura; 3) Tipuri de activități eligibile; 4) Statusul actual al măsurii; 5) Statusul actual al contractării proiectului de formare de cooperative; 5) Număr de cooperative înființate în urma măsurii; 6) Sectorul în care s-au înființat respectivele cooperative; 7) Existența măsuri de sprijin pentru eventualele cooperative deja existente pe teritoriul GAL; 8) Tipuri de măsuri lansate și statusul lor.

EXISTENȚA MĂSURII DE SPRIJIN A FORMĂRII DE COOPERATIVE AGRICOLE ÎN STRATEGIILE GAL-URILOR, N=110, %

Ați inclus în strategia GAL-ului măsura de sprijin a formării de
cooperative agricole?



57 de GAL-uri din 110 respondente **(un sfert din numărul total de GAL-uri rurale din România)** au inclus măsuri de sprijin pentru formarea de cooperative agricole în strategiile lor

ACTIVITĂȚI ELIGIBILE

Activități de creare a unui lanț scurt de aprovizionare	11
Cheltuieli funcționare si promovare	10
Cheltuieli înființare, cheltuieli funcționare, investiții	7
Investiții	6
Cheltuieli funcționare si investiții	6
Cheltuieli înființare, consiliere, promovare	5
Înființare, cheltuieli funcționare	2
Animare si informare cu privire la asociere	2
Consiliere si investiții	2
NS/NR	2
Informare, cheltuieli funcționare	1
Cheltuieli animare si înființare cooperativă	1
Cheltuieli consiliere și promovare	1
Altele	1

Tipologia de activități eligibile din cadrul acestor măsuri s-a dovedit foarte eterogenă: pe primul loc sunt cele aferente măsurii de formare a unui lanț scurt de aprovizionare, în care formarea cooperativei este un obiectiv secundar (atins doar de 3 GAL-uri la momentul redactării studiului).

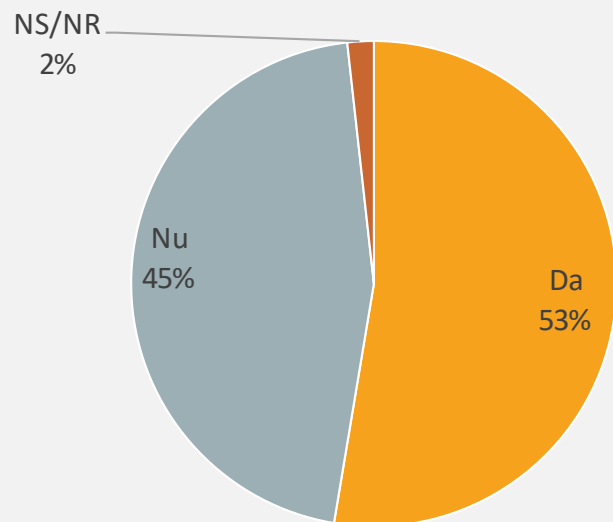
Pe locul doi ca tipologie de măsură sunt GAL-urile care au sprijinit cheltuielile de funcționare a cooperativei (dotări diverse, chirie, salarii, transport personal) și cele de promovare;

Apoi urmează combinația cheltuieli înființare + funcționare+investiții, doar investiții, funcționare+investiții, înființare+consiliere+promovare, animare+informare etc.

DATE DESPRE MĂSURILE DE SPRIJIN ÎN ASOCIATIVITATE

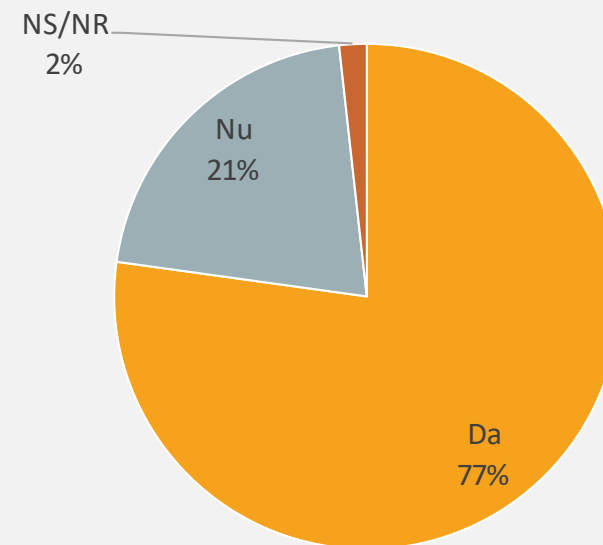
Măsura a presupus asistență individualizată
pentru coagularea cooperativei – facilitare
comunitară, training-uri pentru fermieri etc?

N=57



În cheltuielile eligibile pe această măsură ați
inclus și investițiile în active fizice?

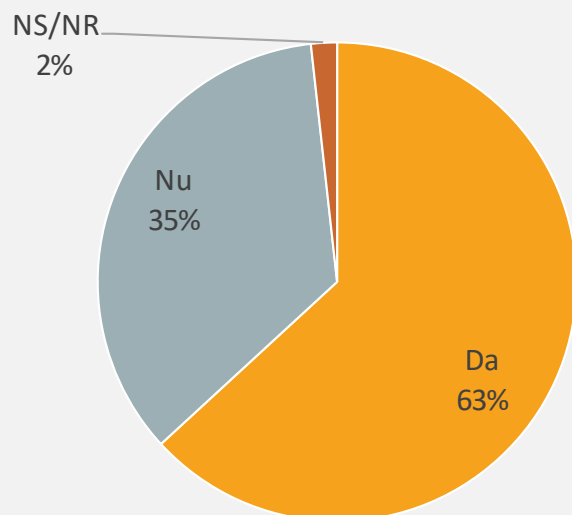
N=57



DATE DESPRE MĂSURILE DE SPRIJIN ÎN ASOCIATIVITATE

În cheltuielile eligibile pe această măsură ați inclus și contractarea de consultanță pentru cooperativa nou înființată?

N=57

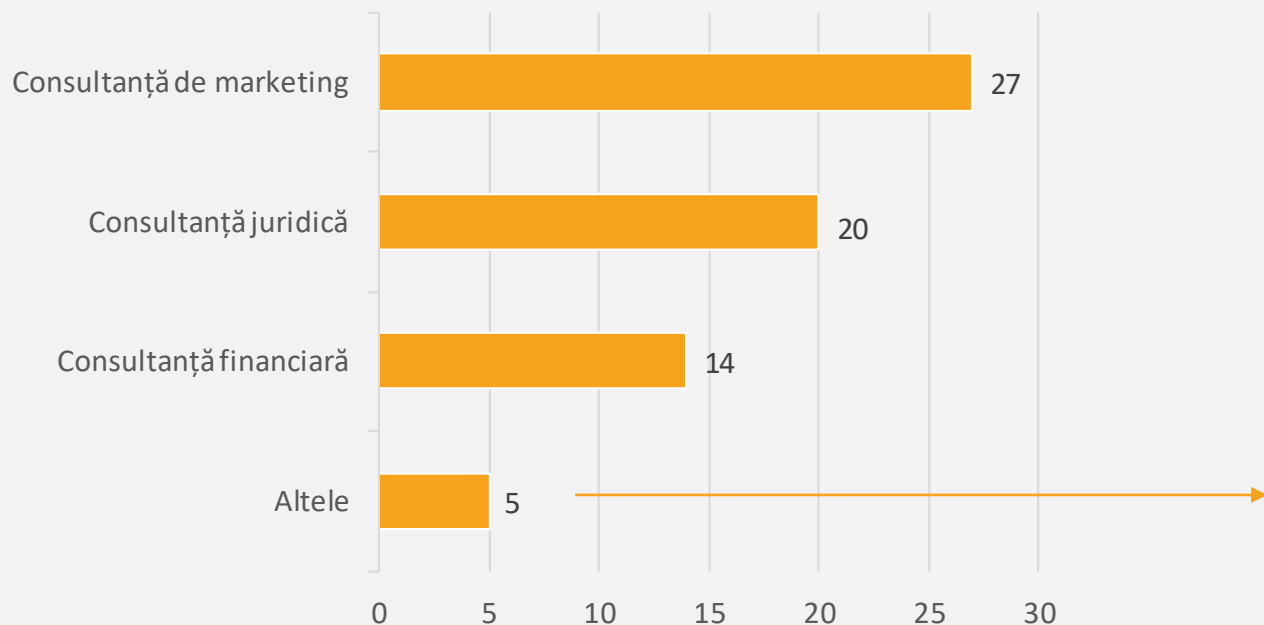


Aproximativ jumătate din GAL-urile care au sprijinit formarea de cooperative agricole au declarat că au inclus în măsură **asistență individualizată pentru coagularea cooperativei** (facilitare comunitară, training-uri, vizite de studiu), 2/3 au inclus în măsură **investiții** și 62% au vizat inclusiv **contractarea de consultanță de specialitate** (de marketing, juridică, financiară) pentru cooperativa nou înființată.

TIPURI DE CONSULTANȚĂ SPRIJINITE

Ce tip de consultanță ați inclus?

N=36



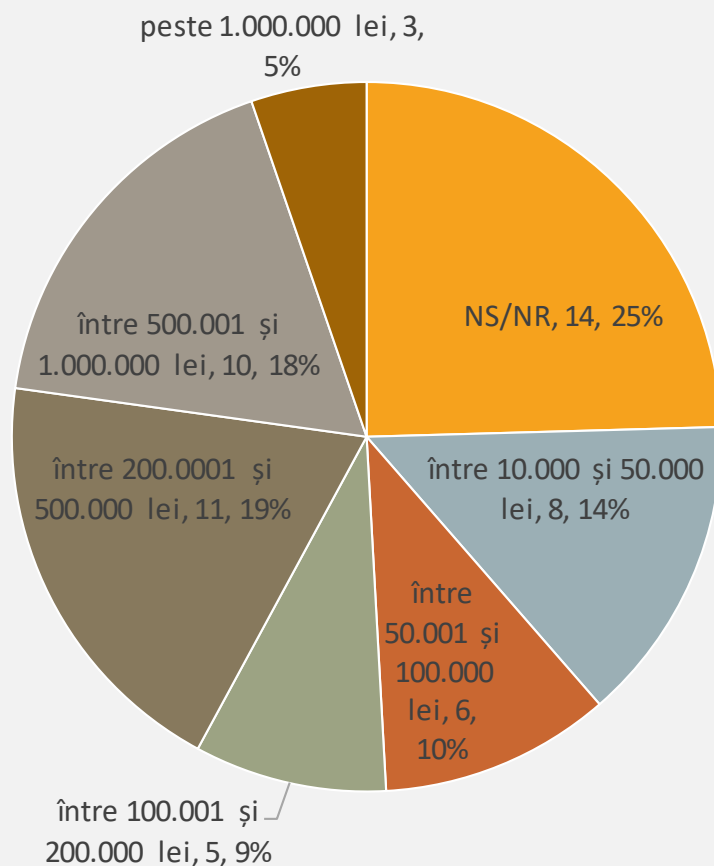
Cheltuieli de consultanță și pentru managementul proiectului (2 menționări)

Consultanță în elaborarea planului de afaceri, memoriului justificativ, studiului de fezabilitate

Creare de marcă/brand

ALOCARE FINANCIARĂ PENTRU MĂSURĂ

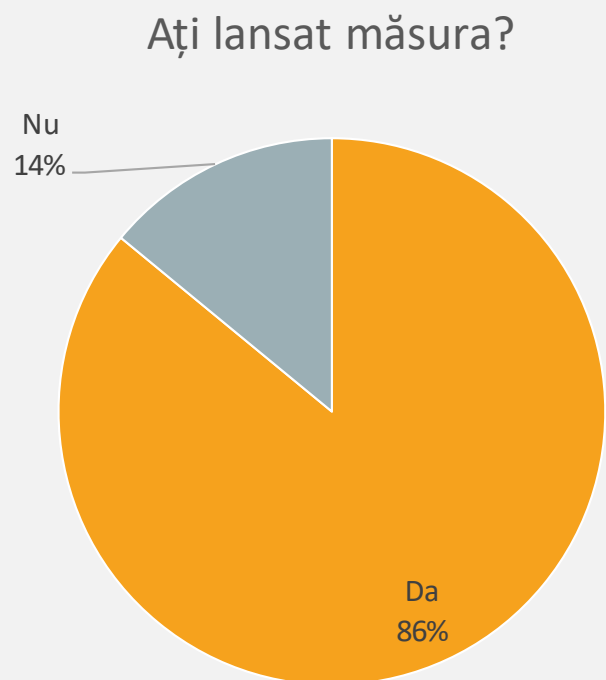
Ce alocare financiară a avut măsura?



Și finanțarea măsurii de formare de cooperative diferă substanțial în cadrul eșantionului de GAL-uri respondente:

- ❖ 24% au alocat între 10 000 și 100 000 RON, 9% între 100 000 și 200 000 RON, iar 38% din GAL-urile care au inclus măsură de formare a cooperativelor au alocat între 200 000 și 1 mil RON;
- ❖ 3 GAL-uri au alocat chiar peste 1 mil RON

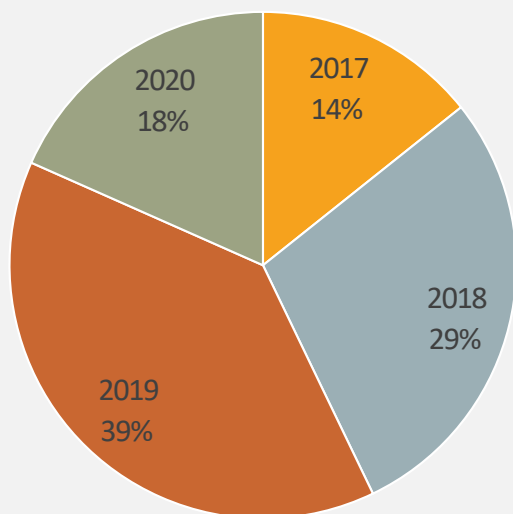
LANSAREA MĂSURII DE SPRIJIN PENTRU FORMAREA DE COOPERATIVE N=57



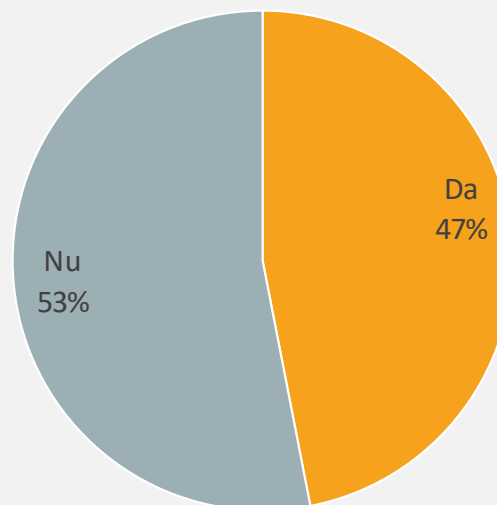
Cele **8 GAL-uri** care încă nu au lansat măsura spun că urmează să o lanseze, iar **2 GAL-uri** au realocat sumele pe alte măsuri, fie pentru că nu au identificat potențiali beneficiari interesați de accesare măsurii, fie pentru că au contopit măsura de formare de cooperativă cu cea de lanț scurt, la finalul proiectului partenerii urmând a constitui o asociație/cooperativă agricolă.

LANSAREA MĂSURILOR DE SPRIJIN PENTRU ÎNFIINȚAREA DE COOPERATIVE

Când ați lansat-o? [An]
N=50



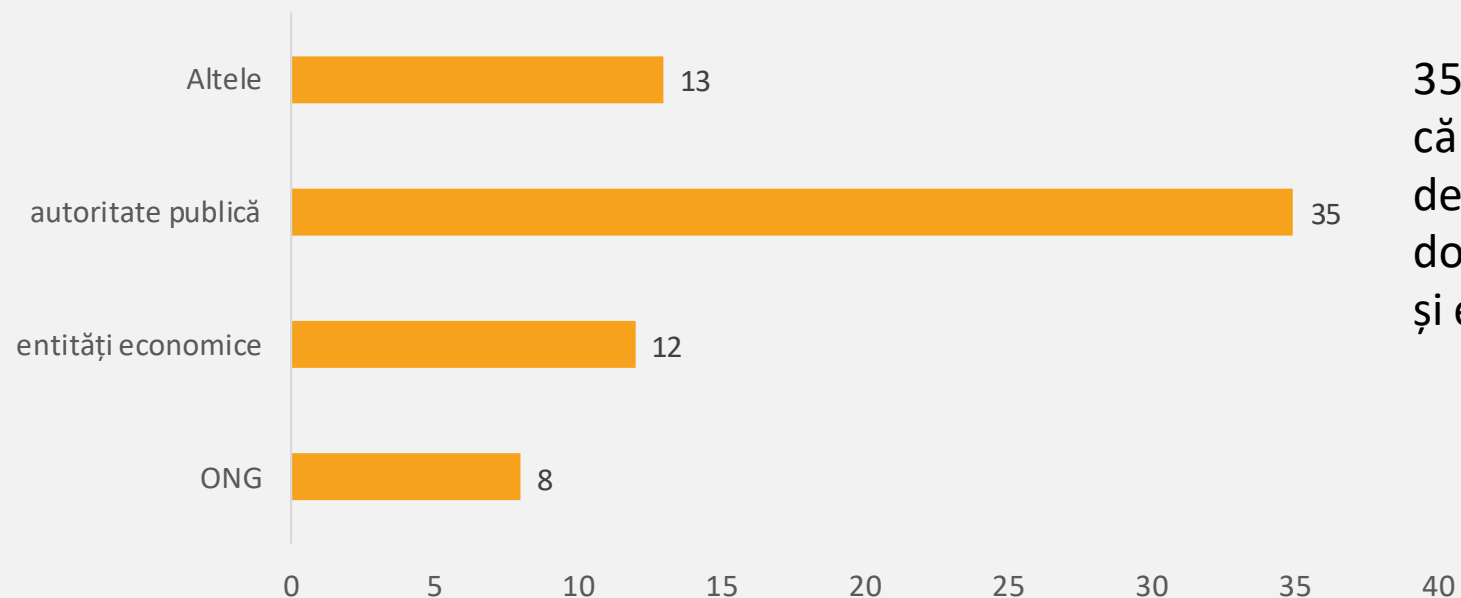
S-a contractat proiectul de formare de
cooperativa/cooperative?
N=50



Din cele 50 de GAL-uri care au avut măsura de formare de cooperative și au lansat-o, majoritatea au lansat-o în 2017 și 2018 (42%), precum și în 2019 (40%). Doar în cazul a 23 de GAL-uri proiectul fusese contractat la momentul realizării studiului.

ACCESAREA MĂSURILOR DE SPRIJIN PENTRU ÎNFIINȚAREA DE COOPERATIVE

Cine a accesat-o?
N=50

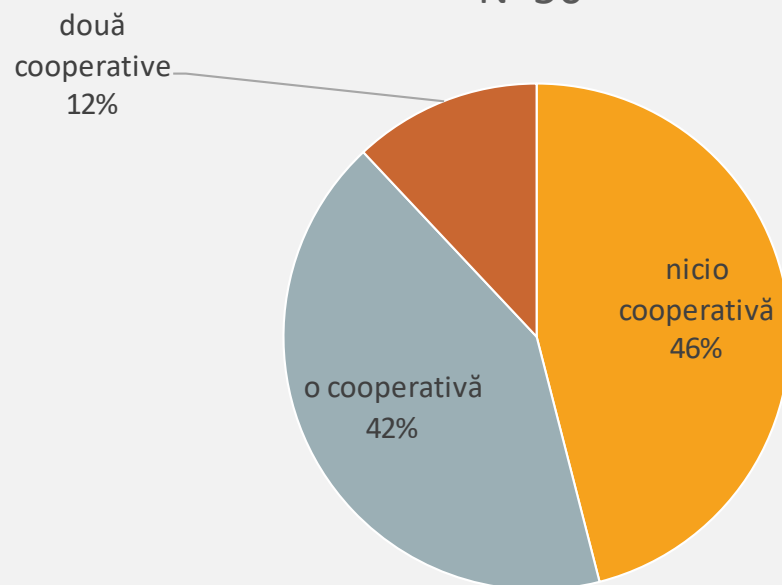


35 de GAL-uri au răspuns
că măsura a fost accesată
de autorități publice și
doar 20 de către ONG-uri
și entități economice

NUMĂR DE COOPERATIVE LANSATE ÎN URMA MĂSURII DIN STRATEGIILE GAL- URILOR ȘI SECTOARELE DE ACTIVITATE

Câte cooperative s-au înființat în urma
lansării măsurii?

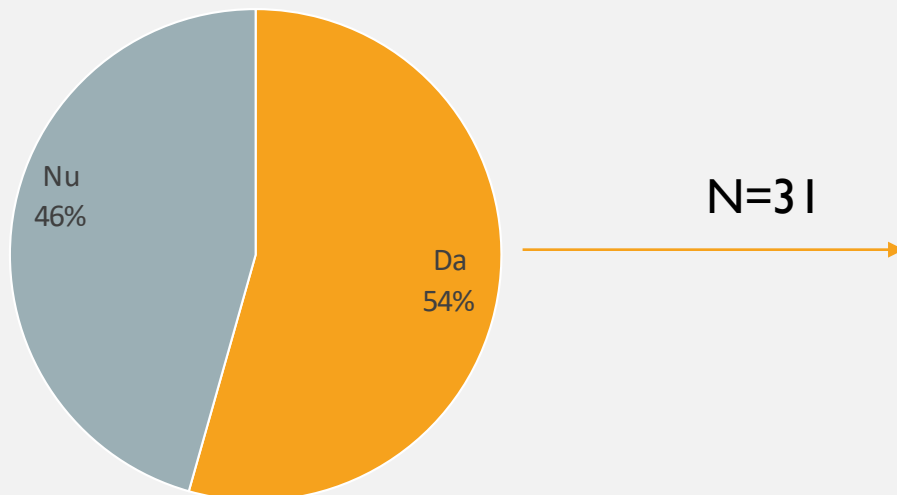
N=50



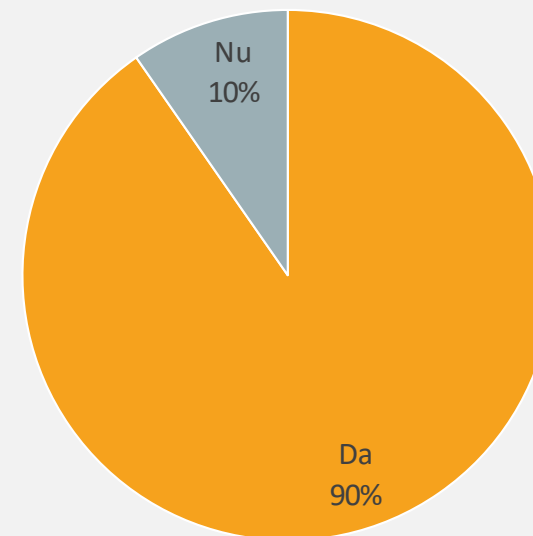
În urma lansării măsurii, GAL-urile au sprijinit formarea a 33 cooperative în domenii cu înaltă valoare adăugată: legume, fructe, creșterea animalelor, apicultură, dar și cereale.

MĂSURI PENTRU COOPERATIVELE DEJA EXISTENTE

Ați inclus în Strategia de Dezvoltare Locală
măsuri de sprijin pentru eventualele
cooperative deja existente pe teritoriul GAL?



Au fost lansate aceste măsuri?



DESCRIERE MĂSURI DE SPRIJIN PENTRU COOPERATIVELE EXISTENTE N=31

Altele	11
Investiții	10
Cooperare	8
Investiții și servicii	1
Investiții și funcționare	1
Transfer de cunoștințe	1
Procesare	1
Promovare	1

31 dintre GAL-urile au inclus în strategie și măsuri de sprijin pentru cooperativele existente pe teritoriul GAL, măsuri lansate în proporție de 90%.

Măsurile au constat în sprijin pentru investiții (10 GAL-uri), includerea în proiecte de cooperare, dar și punctaj suplimentar la accesare altor măsuri din GAL în cazul în care aplicantul este membru al unei cooperative – deci un sprijin indirect.

CRPE România

Strada Știrbei Vodă, nr. 29,
București

Telefon: +4 0371.083.577

E-mail: office@crpe.ro